

皆さまのお申し込みをお待ちしています！
7月に千葉県国際総合水泳場でお会いしましょう！

協会推奨！

ジャパンマスタースズ2016 WEBからのエントリーについて

チーム責任者の皆さまはWEBからのエントリーを行ったことはありますか？
今年度のシステムリニューアルにより、より便利にWEBエントリーをご利用いただけるようになりました。
この機会にぜひWEBエントリーへのチャレンジをおすすめします！

WEBエントリーのメリット

〈登録者シールが不要〉

書類の郵送が一切必要ないので、もちろん登録者シールが不要です。まだマスタース登録をしていない！登録者シールがない！などの問題も、心配無用です。
※マスタース登録には約1～2週間かかります。

〈申込状況がすぐわかる〉

会員ログインをすれば、申込状況と申込内容の確認が可能です。また、申請が完了すると【申請完了メール】も届きます。

〈支払方法が選択できる〉

①クレジットカード支払い、②コンビニ支払い から選べます。
※競技者本人の申請はクレジットカード支払いのみ。

〈申込期間が長い〉

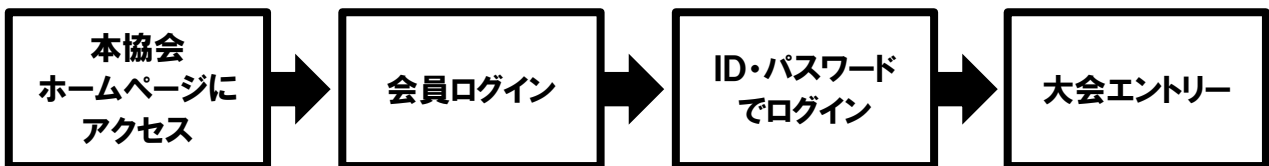
書面での申し込みより1週間長く締切が設定されています。

(裏面でWEBエントリーの手順を紹介します)

エントリーシステムが新しくなりました！

登録システム同様、大会エントリーシステムも新しくなりました。
新しいシステムでは、【チーム責任者がエントリー入力・支払いを行う】従来の方法に加え、
【競技者本人がエントリー入力・支払いを行う】ことも可能になりました。
それぞれのチームにあった手続き方法をお選びください。

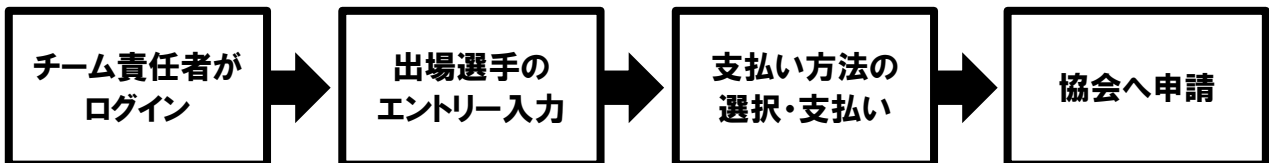
<エントリー手順>



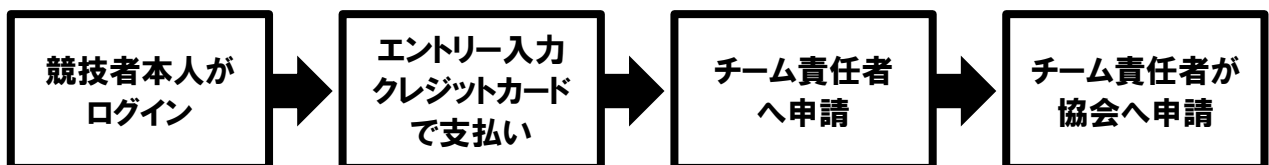
※ 初めて会員サイトにログインされる方は、登録案内に同封の【新個人IDのご案内】を参照のうえ、IDと仮パスワードでログインしてください。

ログイン後は、3通りの方法で手続きが可能です。

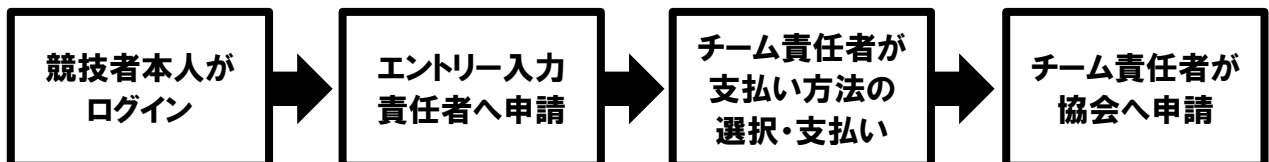
① すべてのメンバーの入力・支払いをチーム責任者が行う



② 競技者本人が入力・支払いを行い、チーム責任者へ申請を行う



③ 入力を競技者本人が行い、支払いをチーム責任者が行う



- ※ リレー種目は、チーム責任者のみ手続き可能です。
- ※ 競技者本人が手続きを行っても、チーム責任者が協会へ申請を行わなければ【正式申請】とはなりません。
- ※ 決済を行った申請の内容を変更することはできませんので、ご注意ください。

■大会エントリー申請の流れ

1 会員ページへログインします。

- 1-1 メニューにある【会員ログイン】のボタンをクリックします。
会員ページ画面のログインボタンをクリックします。



- 1-2 入力画面が表示されるので自分の ID とパスワードでログインしてください。

The screenshot shows the 'ユーザーログイン' (User Login) page. It features the Japan Masters Swimming Association logo and name at the top. Below the title, there are two input fields: 'IDまたはメールアドレス' (ID or email address) and '(仮)パスワード' (Temporary password). Below the fields is a note: '配布されたIDをお持ちの方の初回ログインは、必ず新IDと仮パスワードでログインしてください。' (For first-time login with a distributed ID, please use the new ID and temporary password). There is a checkbox for '次回から自動的にログイン' (Automatic login from next time) and a 'ログイン' (Login) button. Below the button are links for 'パスワードを忘れた方はこちら' (Click here if you forgot your password) and '新規ユーザー登録はこちら' (Click here for new user registration). A note at the bottom states: '※配布されたIDをお持ちの方は新規ユーザー登録をせずに上のログインから行ってください' (Please do not register as a new user if you have a distributed ID; use the login above).

初めてログインする方へ

2015年にマスターズへご登録済みの方は既にユーザー登録がされていますので登録は不要です。
2015年10月にお送りした競技者登録案内に同封されている、発行されたIDと仮パスワードでログインしてください。

- 2 左メニューの「大会エントリー」をクリックします。
- 3 エントリーできる大会がある場合はリストが表示されます。
エントリーしたい大会の【申請】ボタンをクリックします。

ユーザーID: ようこそ 水泳太郎さん
<所属チーム>
グランパレースイミングチーム
2016年度登録 (責任者, 競技者)
マスターズ水泳部
2016年度登録

大会エントリー
出場記録閲覧
個人情報確認・変更
メールアドレス・パスワードの変更
その他
ログアウト

JAPAN MASTERS SWIMMING ASSOCIATION
一般社団法人 日本マスターズ水泳協会

本日以降開催の公式大会

大会名	開催日	開催会場	申込締切	エントリー
第33回日本マスターズ水泳選手権大会	7月14日～7月18日	千葉県国際総合水泳場	5月26日	申請

- 4 申請方法を選択します。
チーム責任者でチームメンバーの分も合わせて申込み場合は「〇〇〇〇チームから**責任者として申請**」を選択します。
競技者本人として申込み場合は「〇〇〇〇チームから**競技者として申請**」を選択します。
※登録内容によって表示される項目は違います。

ユーザーID: ようこそ 水泳太郎さん
<所属チーム>
グランパレースイミングチーム
2016年度登録 (責任者, 競技者)
マスターズ水泳部
2016年度登録

大会エントリー
出場記録閲覧
個人情報確認・変更
メールアドレス・パスワードの変更
その他
ログアウト

JAPAN MASTERS SWIMMING ASSOCIATION
一般社団法人 日本マスターズ水泳協会

第33回日本マスターズ水泳選手権大会
エントリー申請するチームを選択してください

- ・ グランパレースイミングチーム からチーム責任者として申請
- ・ 千代田水泳同好会 からチームから競技者個人で申請

チーム責任者として申請する場合はこちら

競技者として申請する場合はこちら

以降の操作方法は、下記アドレスをご参照ください
<http://www.masters-swim.or.jp/manual/>